

PLAFONIERĂ 2xE27 CU SENZOR DE MIȘCARE

CARACTERISTICI:

Material: metal + sticlă

Culoare: alb

Dimensiuni: 295x100 mm

Tensiune de alimentare: 220-240V/50-60Hz

Grad de protecție: IP20

Senzor tip: PIR

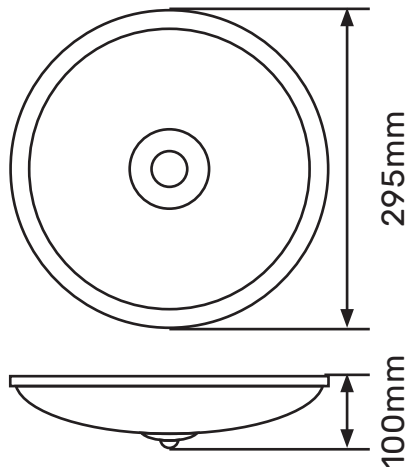
Rază de detecție: 360°

Distanța detecție: max.8m

Înălțime instalare: max.5m


Durată ON: 7-150sec

Intensitate ajustabilă: max.100lux



MĂSURI DE PRECAUȚIE

1. Citiți cu atenție instrucțiunile înainte de utilizare
2. Asigurați-vă că tensiunea utilizată corespunde cu cea scrisă mai sus
3. Dacă este deteriorată lampa sau vreun cablu din ea, nu o utilizați până la înlocuirea acesteia un electrician autorizat.
4. Înainte de montare, obligatoriu, să opriți curentul de la panoul general.



INSTRUCIUNI DE FOLOSIRE:

1. După ce ați scos lampa din cutie, așezați-o pe o suprafață plană
2. Pentru a curăța lampa utilizați numai material textil și substanțe non-coroziv (înainte de a începe curățarea, deconectați rețeaua)



Acest simbol indică faptul că acest produs face obiectul unei colecții separate. Deșeurile de echipamente electrice și electronice trebuie colectate separat și nu trebuie aruncate deșeuri menajere. Deșeurile de echipamente electrice și electronice trebuie predate unui sistem de colectare în conformitate cu

Directiva 2012/19/UE Echipamentele electrice și electronice sunt periculoase pentru mediu și pentru sănătatea umană ca urmare a prezenței lor în compoziția lor a unor substanțe periculoase. Pentru mai multe informații despre predare și colectare deșeuri electrice și electronice de echipamente, vă rugăm să contactați autoritățile locale și centrele de colectare autorizate în acest sens.



EL0081826



CEILING LAMP 2xE27 WITH MOVEMENT SENSOR

SPECIFICATIONS:

Material: Iron + Glass

Color: White

Dimensions: 295x100 mm

Power supply: 220-240V/50-60Hz

Degree of protection: IP20

Sensor type: PIR

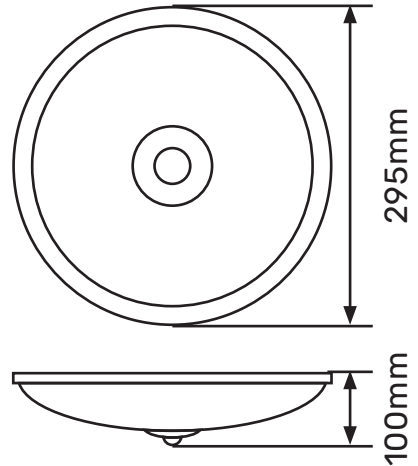
Detection domain: 360°

Detect distance: max.8m

Installation height: max.5m


Duration ON: 7-150sec

Ambient light: max.100lux



PRECAUTIONS

1. Read the instructions carefully before use
2. Make sure that the voltage used corresponds to that written above
3. If the lamp or any wiring in it is damaged, do not use it until an authorized electrician replaces it.
4. Before installation, it is mandatory to turn off the power at the main panel.



INSTRUCTIONS FOR USE:

1. After removing the lamp from the box, set it on a flat surface
2. To clean the lamp use only textile material and non-corrosive substances (before cleaning, disconnect the mains supply)



This symbol indicates that this product is subject to a separate collection. Waste electrical and electronic equipment must be collected separately and not disposed of as household waste. Waste electrical and electronic equipment must be handed in to a collection scheme in accordance with Directive 2012/19/

EU Electrical and electronic equipment is dangerous to the environment and human health due to the presence of hazardous substances in its composition. For more information on the return and collection of waste electrical and electronic equipment, please contact your local authorities and authorized collection points.